

سامانه منابع یاب

این سامانه که به تازگی توسط وزارت بهداشت طراحی گردیده است اطلاعات جامعی از مجلات، کتب و راهنماهای ناشران معتبر دنیا را ارائه می دهد (<http://rsf.research.ac.ir/Index.php>) و می توان با جستجوی هر منبع به اطلاعات آن دست یافت. همچنین امکان مرور منابع نیز وجود دارد. اطلاعاتی که برای منابع مختلف ارائه می شود به این صورت است:

1. مجله:

No.	Title	Subject Category	Publisher/Holder	IF	IF Quartile	CiteScore	CiteScore Quartile	H-Index	Indexed in	Details
1	Ca: a Cancer Journal for Clinicians ISSN/ISBN: 0007-9235, 1542-4863	Oncology Hematology	Wiley, ProQuest	187.04	Q1	89.23	Q1	131	ISI, PubMed, Scopus, Embase	
2	New England Journal of Medicine, The ISSN/ISBN: 0028-4793, 1533-4406	Internal Medicine General Medicine	ProQuest	72.406	Q1	12.82	Q1	862	ISI, PubMed, Scopus, Embase	
3	Nature Reviews. Drug Discovery ISSN/ISBN: 1474-1776, 1474-1784	Biotechnology Microbiology + 3 more ...	Nature, ProQuest	57	Q1	10.14	Q1		دسترسی آزمایشی به مجلات JAMA	

title: عنوان مجله

Subject category: حیطه موضوعی مجله

Publisher/holder: ناشر

IF: ضریب تأثیر مجله

IF Quartile: چارک مجله براساس ضریب تأثیر (ابزاری برای بررسی وضعیت مجله از نظر ضریب تأثیر در مقایسه

با دیگر مجلات آن حیطه موضوعی)

CiteScore: شاخص

CiteScore Quartile: چارک مجله براساس شاخص CiteScore

H-Index: شاخص H مجله

Indexed in: پایگاه نمایه کننده مجله

Details: وضعیت دسترسی به مجله (رنگ سبز به معنی برقرار بودن دسترسی و رنگ مشکی به معنی عدم دسترسی)

همچنین در مقابل گزینه دسترسی می‌توان مشخص کرده که همه مجلات نمایش داده شوند، تنها مجلات تحت اشتراک وزارت بهداشت نمایش داده شوند، مجلات با دسترسی آزاد (رایگان) نمایش داده شوند، مجلاتی که تحت اشتراک وزارت بهداشت نیستند (غیرمشترک) نمایش داده شوند.

دسترسی: همه مشترک رایگان غیرمشترک

با انتخاب هر عنوان از مجلات به پایگاه نمایه کننده آن مجله و آرشیو شماره‌های منتشر شده دسترسی می‌یابیم.

2. کتاب

همانند مجلات برای کتب نیز ناشر و وضعیت دسترسی تعیین شده است. کتبی که در ستون Detail وضعیت دسترسی آن‌ها سبز است قابل دانلود می‌باشند. (با کلیک بر عنوان کتاب به پایگاه ارائه دهنده هدایت شده و به علت رعایت قانون حق مؤلف امکان دانلود تمام کتاب به صورت یکجا برقرار نیست و فصول مختلف هر کتاب به صورت مجزا قابل دانلود هستند).

جستجوی ساده جستجوی پیشرفته جستجوی موضوعی رتبه‌بندی Scopus رتبه‌بندی ISI منابع اطلاعاتی

Journal/Book Title Author ISSN/ISBN Publisher Indexed in




A B C D E F G H I J K L M N O P Q R S T U V W X Y Z

بازنشانی جستجو

سلامت‌نیویز
Resource Finder
وزارت بهداشت درمان و آموزش پزشکی
معاونت تحقیقات و فناوری
مرکز توسعه و هماهنگی اطلاعات و انتشارات علمی

تعداد نتایج: ۳۹۰۹۲

نوع: همه مجله کتاب راهنما دسترسی: همه مشترک رایگان غیرمشترک تصویر جلد: ✓

No.	Title	Subject Category	Publisher/Holder	Publication Date	Edition	Author	Details
1	-Semigroups and Application ISSN/ISBN: 978-044451288-8		Elsevier				
2	.NET Mobile Web Developers Guide ISSN/ISBN: 978-192899456-5		Elsevier			Steve Milroy, Ken C...	
3	1,4-Cycloaddition Reactions ISSN/ISBN: 978-012395743-6		Elsevier				

3. راهنما

در ارتباط با راهنماها نیز ناشر، حیطه موضوعی، نویسنده و وضعیت دسترسی مشخص گردیده و با انتخاب هر عنوان دسترسی به آن برقرار می‌شود. (امکان دانلود راهنماها وجود ندارد)

منابع اطلاعاتی رتبه‌بندی ISI رتبه‌بندی Scopus جستجوی موضوعی جستجوی پیشرفته جستجوی ساده

Journal/Book Title Author ISSN/ISBN Publisher Indexed in

A B C D E F G H I J K L M N O P Q R S T U V W X Y Z

بازنشانی جستجو

سلامت‌منبع‌یاب
Resource Finder
وزارت بهداشت درمان و آموزش پزشکی
معاونت تحقیقات و فناوری
مرکز توسعه و هماهنگی اطلاعات و انتشارات علمی

تعداد نتایج: ۳۴۲

نوع: همه مجله کتاب راهنما دسترسی: همه مشترک رایگان غیرمشترک تصویر جلد: ✓

No.	Title	Subject Category	Publisher/Holder	Author	Details
1	Abdominal Paracentesis (Emergency Medicine)	Emergency Medicine	ClinicalKey	Vigil	
2	Abdominal Paracentesis (Internal Medicine)		ClinicalKey	Vigil	
3	Abdominoperineal Resection with Total Colectomy and End-Ileostomy (General S...	Genetics Surgery	ClinicalKey	Jacobs	
4	Amniotomy (Family Medicine)	Family Medicine	ClinicalKey	Tuggy	

رعناکوثری - کتابخانه مرکزی. اطلاع از نظرات و نیازهای اطلاعاتی شما در جهت بهبود خدمت‌رسانی به ما کمک می‌نماید.

diglib@dums.ac.ir